

Das grosse Thema dieses Jahres ist unsere Katzensausstellung - Der Countdown läuft



Informationen des Katzenclubs beider Basel **Februar 2009**

Mit oder ohne Halskette

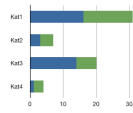
Unser Mitglied Carlee Marrer-Tising berichtet über ihre Erfahrungen mit Katzenschmuck



Seite 2

KCbB Jungtiere 2008 Eine Statistik

Wurden letztes Jahr mehr Männchen oder Weibchen geboren?



Seite 2

Bauanleitung für einen abgesicherten Garten

Wie unsere Lieblinge den Garten kontrolliert geniessen können.



Seite 3

Bemerkenswertes über Katzen

Wissenswertes und Erstaunliches



Seite 4

Ausstellung Thun

Bilder von KCbB Mitgliedern mit ihren Katzen



Seite 4

Katzenausstellungsagenda 2009

Übersicht über die nächsten FFH Ausstellungen.



Seite 4

Ausstellung

Das Ausführungskonzept steht

In bislang 3 Ausstellungssitzungen wurde das Ausstellungskonzept unter der Führung des Leiters des Ausstellungs-Organisationskomitees, Ueli Zysset, erarbeitet und ist bereit zur Durchführung. Die 2x1 Tage Ausstellung vom 26./27.9.2009 ist geplant für etwa 300 Katzen. Es wird 10 Verkaufsstände geben, wobei fast schon alle vermietet sind. Die folgenden Richter haben bereits zugesagt:

- Deutschland: Angelika Kneifel Kat. 1,2,3+4
- Frankreich: Yan Roca-Folch Kat. 1,2+3
- Niederlande: Stephe Bruin Kat. 1,2,3+4
- Norwegen: Laura Burani-Ferrari Kat. 1,2,3+4
- Schweiz: Wendel Stoop Kat. 1,3+4
Rolf Voehringer Kat. 1,2,3+4
- Tschechien: Květoslava Mahelková Kat. 1,2,3+4

Als Chefsteward wird Jürg Karrer den Einsatz der Stewards koordinieren. Anmeldung bei: Jürg Karrer, Rietstr. 18, 8702 Zollikon, Tel. 044 391 91 35, Email: j.karrer@greenmail.ch

Die Ausstellung wird in der Halle 3.02 der Messe Basel stattfinden, das ist die Halle, die direkt unter dem Parkhaus liegt. Als spezielles Angebot kann ein Parkticket für das Parkhaus, welches den ganzen Tag gültig ist zum Preis von 10 Fr. bezogen

werden. Tiereinlieferung wird am Samstag und am Sonntag von jeweils 8.00 bis 9.00 sein. Die Öffnungszeiten für das Publikum sind von 10.00 bis 18.00.



Die Messe Basel ist auch sehr einfach mit dem öffentlichen Verkehr zu erreichen (Haltestelle Messeplatz der Linien 2, 6, 8, 14 und 15, schnelle Direktverbindung vom Bahnhof SBB mit Linie 2).



Die Bühne mit den Richtertischen wird an der



hinteren Wand der Halle aufgestellt werden. An den anderen Wänden sind die Verkaufsstände vorgesehen, währenddem die Katzenkäfige in verschiedenen Sektoren den restlichen Platz beanspruchen.

Helfer gesucht

Wir suchen Mithilfe als Steward, Preisausgabe, Tiereinlieferung, Türkontrolle, Reinigung, Bühnenbetreuung oder für allgemeinen Einsatz.

Mit oder ohne Halskette

von Carlee Marrer-Tising
Elfins Delight, Basel

Mein Mann, Pius, findet Kleider und Schmuck an Tieren absolut entsetzlich und geradezu unerträglich. Umso erstaunlicher war es für mich, als er die abgebildete Halskette an Merry Moon schön fand. Doch, das sieht sehr herzlich aus, meinte er. So „abgesegnet“ habe ich meinen ganzen Mut zusammen genommen und habe Merry Moon samt Halskette an eine Fife Ausstellung gebracht. Mir war aber etwas mulmig dabei, muss ich gestehen. Denn ich habe schon oft die Erfahrung gemacht—vor allem mit Sphynx Katzen, eine nicht allzu gut akzeptierte Rasse hier in der Schweiz—dass das Publikum vermenschlichende Sachen wie Schmuck an Katzen nicht unbedingt schätzt. Bemerkungen werden gemacht, meistens abschätzige, gemunkelt wird in schweizerischen Katzenforen—“Hast Du die Katzen von der Marrer an der Ausstellung gestern gesehen? Furchtbar!!“ usw.

Magnetverschluss versehen ist und bei dem kleinsten Ruck weg ist) in der Westentasche. Und so wurde Merry Moon halt ohne Halskette gerichtet— und hat ihren Punkt bekommen.

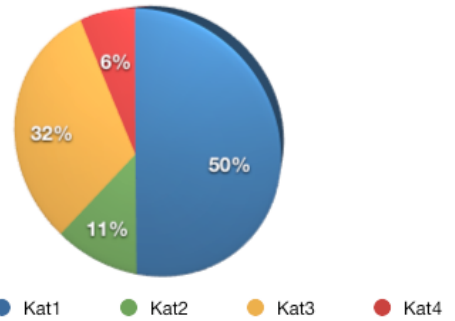
Neulich war wieder eine Ausstellung. Als ich vor dem Richtertisch stand habe ich meine übliche Frage gestellt. Mit einer abwertenden Bewegung, die so viel hiess wie, "Ja sind wir wirklich so weit hier? Klar kann sie die Halskette anbehalten. Wo denken Sie auch hin?" Und so wurde Merry Moon wieder MIT Halskette gerichtet. Sie hat auch ihren Charme total schamlos ausgenutzt und hat so fest mit der Richterin geschmust, dass diese den Richterbericht kaum schreiben konnte! Mit einem weiteren Punkt und die Bitte auf die Nominierung zu warten, sind wir dann etwas weiter weg gelaufen. Bald danach hiess es, "Sie können ihre Katze wieder zum Käfig bringen", und ich dachte, na ja, nicht nominiert, also gehen wir, Merry Moon. Dann hiess es: "Es ist in Ordnung. Sie ist nominiert." Oooo, wie schön, rief ich aus und ging dann mit Katze und Nominierungszettel zum Käfig zurück.

Als es so weit war und die Katzen auf die Bühne für die BIS Entscheidung gebracht werden mussten, war ich wieder etwas unschlüssig. Mit oder ohne Halskette? Ich bin an eine mir bekannte Züchterin vorbei gelaufen und schon kam ein erstes mahnendes Wort: "Oh, Sie werden die Halskette wohl abnehmen müssen. Das musste ich auch, als ich mal eine sehr schöne Kette an meine Katze angezogen hatte." "Ja, da bin ich auch gespannt, „ habe ich gesagt, "aber ich lasse es drauf an kommen." Als Merry Moon vom Steward zum Richtertisch gebracht wurde hat der erste Richter sie in Empfang genommen, beurteilt, weiter gegeben zum Steward, der sie zum nächsten Richter brachte, und so ging das reibungslos weiter bis sie wieder zur Richterin kam, die sie nominiert hatte. Die Halskette war immer noch dran! Sogar als sie dem Publikum vorgestellt wurde blieb die Halskette! BIS hat Merry Moon zwar nicht bekommen, aber immerhin hat sie ein paar Stimmen bekommen—und ich keinen Rüffel. Und somit durfte ich eine mit Halskette geschmückte Sphynx glücklich und zufrieden zum Käfig zurück bringen.

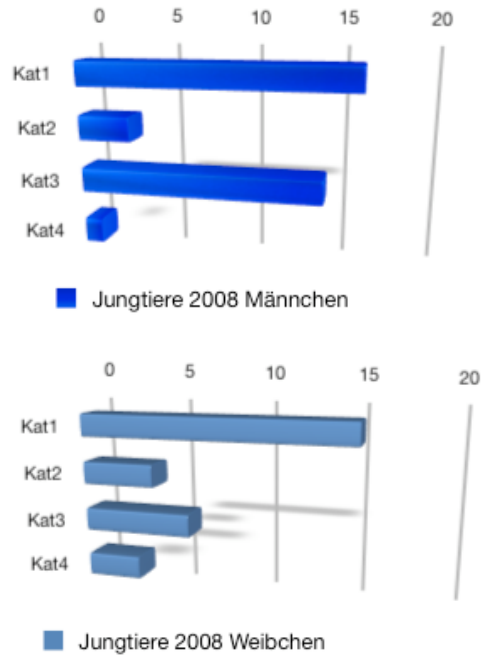
Obwohl mein Glück an dieser Ausstellung sicher nicht von dieser Halskette abhing, war es sehr schön zu erleben und hat auch richtig Spass gemacht, dass auch an einer Schweizer Katzausstellung ein Auge zugedrückt werden kann, wenn es um eine harmlose, lässige und ästhetische Sache handelt. Das heisst aber nicht, dass ich finde, alle Katzen an Ausstellungen würden mit Schmuck gut aussehen. Ganz im Gegenteil! Eine Halskette um einem Hals mit Fell sieht selten gut aus, und dann, nur wenn das Fell sehr kurz ist. Mir gefällt Schmuck nicht mal an jeder Sphynx-Katze gut, aber an einer schwarzen Katze wie Merry Moon (und lustigerweise ist der Zuchtnamen von ihr sogar zur Halskette passend, denn er heisst "mes Bijoux") finde ich eine schlichte Kette tatsächlich sehr schön. Aber eben—über Geschmack lässt sich streiten!

Jungtiere geboren im Jahre 2008 bei KCbB-Mitgliedern - Eine kleine Statistik

Aus den Wurfmeldungen, die ja an unseren Clubpräsidenten Bruno Capraro geschickt werden müssen, ist jeweils ersichtlich, wieviele Jungtiere im Jahr geboren wurden bei Mitgliedern unseres Clubs. Hier ist aufgeschlüsselt, aus welchen Kategorien die Jungtiere stammen und wie der Anteil an Männchen und Weibchen ist.



Ueberraschend ist, dass die Hälfte der Jungtiere aus der Kategorie Langhaar stammt und zwar aus der Rasse der Perser. Dies zeigt, dass die Perser weiterhin eine der beliebtesten Katzenrassen sind.



Aufgeschlüsselt nach Männchen und Weibchen zeigt sich, dass ausser in der Kategorie 3 (Kurzhaarkatzen) ein ziemlich gutes Gleichgewicht herrscht zwischen Männchen und Weibchen, was ja auch bei entsprechend gutem statistischen Sample zu erwarten wäre. Ueber alle Kategorien gibt es 55 % Männchen und 45 % Weibchen. Die Frage, ob die Nachfrage nach Katerchen oder Kätzchen grösser ist, kann hier nicht objektiv beantwortet werden. Oft möchten die neuen Besitzer ein Weibchen, weil es nicht so gross wird. Bei Katern wir oft nachgesagt, dass sie markieren würden, was für Kastraten sicher nicht mehr stimmt. Kater sind vielfach aber auch verschmuster.



Sphynxdame Mazel-Mary Moon <mes bijoux>

Dann war es so weit: Merry Moon wurde zum Richten aufgerufen. Als ich vor dem Richtertisch stand, habe ich gefragt: "Mit oder ohne Halskette?" Lang und prüfend hat die Richterin Merry Moon inspiziert; dann sagte sie, sehr bestimmt: "Mit." (!!) Wow! Erfolg, dachte ich! Und dann hat sie Merry Moon gerichtet, beurteilt, ihre ganzen Eigenschaften ausgewertet und einem Richter-Schüler erklärt: „Perfekt!“ Auf dem Richterbericht hat sie ein grosses Herz mit einem „ex“ drin gemalt. Die erste Hürde war genommen, und Merry Moon hatte ihren Punkt bekommen. Mit Halskette! Der ganze Tag verlief ohne negativen Kommentar und glücklich fuhren wir alle nach Hause.

Am zweiten Ausstellungstag verlief es etwas anders. Ich stand vor dem Richtertisch, fragte wieder "Mit oder ohne Halskette?" Mit einer etwas gekränkten Miene sagte die Richterin, "Tja, eigentlich ist so etwas auf einer Fife-Ausstellung ver..." und schon hatte ich die Halskette (die mit einem

Ist die Katze aus dem Garten, dann tanzen die Mäuse !

Liebe Katzenfreunde des KCbB und Katzenfreunde aus nah und fern.

Es ist sehr einfach einen ausbruchsicheren Garten für unsere wilden Vierbeiner zu machen. Als erstes muss ein Plan erstellt werden für den Gartenteil, der gesichert werden soll. Von Vorteil ist es, wenn man einen bestehenden Gartenzaun hat woran die erhöhten Pfosten befestigt werden können. Dieser ist meistens nur etwa 1.20m hoch, leider für unsere „wilden“ Hausbewohnern zu wenig hoch um etwas Sinnvolles zu bauen.

Wie nun weiter?

Ich habe mich für einen neuen Gartenzaun entschieden. Vom Baumarkt, OBI, Coop etc. gibt es Metallstangen im Gartensektor. (Siehe Bild)



Man schlägt zuerst eine Bodenhülse ein, um einen guten Halt für die zu setzenden Gartenhagpfosten zu gewährleisten. Für den Abstand wählte ich etwa 3 Meter. Wichtig ist, dass auch Eckpfosten errichtet werden.

Die Spannung des Netzes ist nicht ausser Betracht zu lassen. Wenn man die Bodenhülsen eingeschlagen hat mittels Einschlagbolzen, gerade versteht sich, kann man den Pfosten bereits in die Hülse vertiefung einführen. Die am oberen Ende aufgesteckte Schutzkappe wird entfernt.



Nun nimmt man das 50cm lange Wasserrohr und schraubt die Verbindungsmuffe an, danach kommt das 45° Winkelstück darauf. Das nächste 30cm lange Rohrstück folgt auf den 45° Winkel. Nun hat der Gartenhagpfosten noch einen Plastikhalter, der vorgängig entfernt werden muss, da das einzusetzende Wasserrohrstück nicht eingesteckt werden kann. Ist dies alles Zusammengeschraubt, kann man das längere (50cm) Rohrstück einfach in den gesetzten Rohrpfosten einführen. Das längere Stück dient zur Stabilisierung des Winkels.



Bevor man nun weiterfährt müssen in die Wasserrohre am oberen, 30cm Rohr, ca. 2cm von Aussen 2 Löcher gebohrt werden. Diese dienen dazu, das Plastikseil durchzuführen das Netz in der richtigen Position zu halten. Hat man nun alle Pfosten ausgerichtet und montiert, werden die Winkel aufgesetzt.



Plastik-Elektrikerrohr

Anschliessend wird das Plastikseil durch die gebohrten Löcher gezogen. Dies 2 mal, denn am oberen Seil wird das Katzennetz mittels Plastikbinder angebracht. Dass der Winkel auch die richtige Funktion erhält wird anschliessend das Netz auch mittels Kabelbinder am unteren Rohr befestigt, bitte darauf achten dass das Netz nicht zu sehr verzogen wird.

Bodenbefestigung

Das untere Ende des noch zu langen Katzennetzes kann man mit einer Schere leicht abschneiden. Mittels eines kleinen Graben wird das Netz mit Zeltheringen

Material pro Pfosten:

1x	Bodenhülse	
1x	Netzpfeifen	
1x	Wasserrohr 50 cm lang	
1x	Übergangsmuffe	
1x	45° Winkelstück	
1x	30cm lang	alles OBI
1x	Kunststoffseil, mindestens 2x Zaunlänge !	Qualipet
1x	Kabelbinder	OBI
	Zeltheringe	OBI
1x	Katzennetz (Meterware 3m breit 4 cm Maschenbreite)	Qualipet
1x	Netzgerät	Landi
1x	Kabel	Landi

im Graben gesichert. Der kleine Graben wird nacher mit Humus gefüllt und mit Rasen angesät. Die untere Befestigung dient dazu, dass keines Eurer Liebliche „unter dem Hag durchfressen“ kann.

Elektrische Sicherung

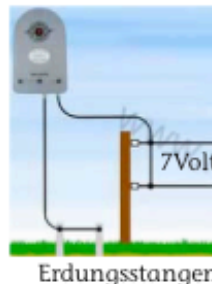
Als beste Sicherung, so habe ich auch erfahren müssen, ist ein Elektro-Zaun. Dieser besorgte ich als Viehhütezaun (Stromleistung für Kleintiere und Nager mit ca. 7 Volt ausgelegt) in der Landi. Diese landwirtschaftlichen Betriebe (Landi) gibt es in fast in allen Gemeinden. Die Aggregate sind für 220V und auch als Batteriebetrieb erhältlich.



Bei der Montage des Viehhütetrates ist zu beachten, dass überall wo Metallstangen am Hag sind, diese nicht in Berührung mit dem Draht kommen, Kurzschlussgefahr, aber mittels

grauen Elektriker-Plastikrohren auf ca. 5 cm gekürzt (siehe Bild) und bei der Montage bereits eingeschoben, erweisen diese den besten Schutz gegen Kurzschluss.

Das Gerät hat einen Ausgang Plus zum Draht und einen Draht Minus der zur Erdungsstange gebracht werden muss. Eine Eisenstange von ca. 50cm in den Boden gestossen reicht um die Erdung zu gewährleisten.



So, das wär's. Wenn noch Fragen sind, gebe ich Euch gerne Auskunft oder berate Euch gerne vor Ort im Garten.

Ueli Zysset

Bemerkenswertes über Katzen

In jedem vierten Haushalt lebt in der Schweiz eine Katze, total sind es 1.35 Millionen (Stand 2004). Damit ist die Katze mit Abstand das beliebteste Haustier (26%), gefolgt von Hunden (13%), Fischen (7%), Kaninchen (6%), Vögeln (4%), Meer-schweinchen (4%) und anderen Nagern wie Hamstern, Mäusen, Ratten und Rennmäusen (4%).

Im Jahre 2005 haben die Schweizer 295 Millionen Franken für ihre Katzen ausgegeben (ohne Kosten für Tierarzt).

Quelle:

<http://www.hausinfo.ch/home/de/wohnen/haustiere.html>

Damit liegt die Schweiz beim Verhältnis von Katzen zu Einwohnern in verschiedenen Ländern ziemlich ähnlich wie z.B. in ganz Westeuropa (1:4) oder den USA (1:4). In Oesterreich gibt es fast so viele Katzen wie Bewohner, währenddem in Grossbritannien auf 10 Einwohner nur eine Katze kommt. In Ländern wie Taiwan und Indien gibt es nur 1 Katze auf 500 Einwohner.

Wieso reflektieren Katzenaugen im Dunklen?

Die Augen einer Katze weisen direkt hinter der Netzhaut (Retina) eine Schicht reflektierender Zellen auf (Tapetum). Das Licht, welches nicht von den Stäbchenzellen absorbiert wird, wird zurückgestrahlt und verursacht den charakteristischen Glanz der Katzenaugen in der Dunkelheit. Derselbe Effekt wird auch bei anderen fleischfressenden Landtieren und bei Seelöwen beobachtet.

Warum klettern Katzen rückwärts den Baum herunter?

Die Krallen einer Katze sind gekrümmt, damit sie ihre Beute besser packen kann und dass sie besser aufwärts klettern kann, um einen höheren Standort einzunehmen, wo sie den Ueberblick hat. Da die Krallen nicht in alle Richtungen gedreht werden können, muss die Katze wohl oder übel rückwärts vom Baum runter.

Warum ist die Katzenszunge so rauh?

Die Katzenszunge verfügt über kleine Häkchen (Papillae), die der Katze beim Trinken und beim Trennen des Fleisches vom Knochen helfen. Desweiteren erfüllen sie die Aufgabe eines Kammes bei der Fellpflege.

Gibt es linkspfüchtige Katzen (wie Linkshänder bei Menschen)?

Gemäss Studien gibt es prozentual mehr linkspfüchtige Katzen als linkshändige Menschen. Das liegt daran, dass Katzen auf allen vier Pfoten gehen. Daher sind beide Gehirnhälften beansprucht, um das Gleichgewicht zu halten, während sich die Katze fortbewegt, aber auch während der Paarung oder beim Kampf. Die gleiche Wichtigkeit aller vier Beine fürs Gleichgewicht und eine mögliche Asymmetrie in der Stimulation der Hirnhälften lässt die Katze links- oder rechtspfüchtig handeln. Im Int. J. Neuroscience 50, 195 (1990) wird berichtet, dass von 66 auf ihr Verhalten des Pfotengebrauchs untersuchten Katzen 34 rechtspfüchtig, 24 linkspfüchtig und 8 beidpfüchtig waren. Von den 24 Männchen waren 10 rechtspfüchtig und 12 linkspfüchtig. Von den 42 unter-

suchten Weibchen waren 22 rechtspfüchtig und nur 14 linkspfüchtig. Die Studie wurde in der Türkei durchgeführt.

Ist ihre Katze rechts- oder linkspfüchtig? Beim Spiel lässt sich das einfach feststellen, z.B. wenn sie etwas aus einer Oeffnung herausholen muss.

Quelle: Dr. David Sands. Cats - 500 questions answered. Hamlyn. London (U.K.), 2005.

Ausstellung Thun


An der Ausstellung in Thun von 7.12.2008 waren viele KCcB Mitglieder vertreten.



Von oben links nach unten rechts: Irene Soller (Abessinier), Carlee Marrer (Burma), Elisabeth Wolff (Hauskatze), Astrid Kaiser (Maine Coon), Herbert Mauerhofer (Perser

Colourpoint), Silenia Schäfer (Ragdoll), Marlyse Frey (Türkisch Van), Elisabeth Weber-Gysin (Korat).

Katzentipp von Kosima



Ich sollte zu meinem Futter auch noch Wasser trinken, aber das vergesse ich meistens. Daher verwende ich folgenden Trick: ich lasse mir mein Futter mit warmem Wasser übergiessen. Dann muss ich zuerst das Wasser aufdecken bis ich das Futter fressen kann. So trinke ich immer genug Wasser.

Ausstellungsagenda 2009

Locarno (TI) SFT 7.3.-8.3.09 (anmelden bis 24.2.) Palazzetto FEVI Locarno, Anmelden bei: Nelly BOZZOLI - Carlo SCOLARI, 6673 Maggia TI, Tel. - Fax +41 (0)91 753 33 11

Dürnten (ZH) ZL 28.-29.3.09 (anmelden bis 2.3.), Tann (Dürnten) ZH, Mehrzweckhalle Blatt, Nauenstrasse. Anmelden bei: Kerstin Wick, Im Bunnert 29, 8165 Schöffliisdorf, Tel./Fax +41 (0)43 534 75 71 Email: zueri-leu@gmx.ch

Thalwil (ZH) ebocat 25.-26.4.09 (anmelden bis 6.4.). Sonnenberg-Halle, Rudishaldenstr. 5, Thalwil, Anmelden bei: Malu Bieri, Eichfeldstr. 3. CH 8645 Jona, Tel. +41 55 210 50 28, FAX +41 55 214 49 26, E-Mail: pittston@bluewin.ch

ANIMALIA St. Gallen (SG) RKVO+FFH 16.-17.5.09 (anmelden bis 25.4.). OLMA Hallen, St. Gallen, Anmelden bei: Stephanie Feyfar, Baselstrasse 35, CH-4132 Muttentz, E-Mail: ausstellung@rkvo.ch, Tel. ++41-61-461 82 35, FAX ++41-61-463 83

Fribourg (FR) CCVV+F 6.-7.6.09 (anmelden bis 15.5.). Forum Fribourg. Anmelden bei: Claude Grangier, Rte du Châno 29, 1782 Belfaux, Tel. +41 (0)26 322 50 67 (Bürozeiten), fax +41 (0)26 323 17 38.

Neuchâtel (NE) SFNJ 27.-28.6.09 (anmelden bis 30.5.). Patinoires du Littoral, quai R.-Comtesse 4 Anmelden bei: Dieter Filler, rue du Rafour 21, CH 2024 St-Aubin, TEL: ++41 32 835 23 45, FAX: ++41 32 835 33 53, e-mail. dfiller@worldcom.ch

Verantwortlich für den Inhalt: Hans Peter Lang, Webmaster KCcB, Kürzweg 9, 4153 Reinach, erscheint unregelmässig, 2-3 mal pro Jahr. Druck: Ueli Zysset, Grenzacherweg 178, 4125 Riehen