

Bastelnachmittag und Grillfest in Reinach zusammen mit dem KAS



Informationen des Katzenclubs beider Basel

Oktober 2010

Basteln und Grillieren

Bericht von unserem Sommerfest



Seiten 1 + 2

Zahnstein bei Katzen

Dieser Befund ist ernst zu nehmen, da Katzen Zähne verlieren können



Seite 3

Die Norwegische Waldkatze

Ein Rassenportrait von Joëlle Degen



Seite 3

Katzen iPhone Apps

Nützliches für Besitzer von Katzen und iPhone



Seite 4

Katzen auf Diät im Mehrkatzenhaushalt

Zusammenfassung eines Royal Canin Vortrags



Seite 4

Wieso führen Bundesbeamte ein Katzenleben ?




Auflösung auf Seite 4

Von Katzenfummelbrettern, Sommer-sonne und Grillfleisch

Am Sonntagnachmittag, den 22. August um 14 Uhr war unser Sommerfest mit Bastelnachmittag und Grillieren auf dem Programm. Der Weg zum Clubhaus des Camping- und Caravanclubs beider Basel in Reinach Baselland war mit Ballons gekennzeichnet.

Um 14 Uhr hat uns Béatrice Doswald begrüsst und Helena Dbaly vorgestellt, die uns durch den Bastelnachmittag führen wird. Die mitgebrachten Küchenpapierrollen und WC-Kartonrollen sind auf einem Tisch bereitgelegt worden.

Ein Katzenfummelbrett ist ein interaktives Spielzeug, bei dem die Katze durch geschicktes Hineingreifen in Öffnungen sich an Leckerlis bedienen kann. Dies fördert die Beschäftigung der Katze in geistiger und körperlicher Hinsicht und entspricht auch einem natürlichen Bedürfnis der Katze, Beute zu suchen, zu erspähen und zu jagen. Die Katzenfummelbretter, die an diesem Nachmittag hergestellt wurden, bestehen aus einem Stück festen Karton als Grundplatte und aufgeklebten Kartonröhren, in welchen später die Leckerli versteckt werden.



So soll's am Ende aussehen. Diese Variante hat sich im Gebrauch als sehr stabil erwiesen. Eine andere Version beruht auf schräg abgeschnittenen Kartonröhren, welche mittels Klebelaschen auf die Grundplatte geklebt werden. Bei diesem Modell ging es bei den Chartreux

d'Ambre bleu allerdings nur einige Stunden, bis die ersten Röhren durch exzessiven Gebrauch oder unsachgemässes Draufhüpfen abgefallen waren.



Doch beginnen wir von vorne: nachdem sich die Teilnehmer für ein Modell entschieden hatten, musste die nötige Anzahl Kartonröhren ausgesucht werden.




Helena Dbaly führte uns durch den Bastelnachmittag. Viele Infos sind im Internet auf <http://www.katzenfummelbrett.ch> zu finden.





Zuerst werden mit einer spitzen Schere Öffnungen in die Kartonröhren geschnitten (ev. unter Zuhilfenahme einer Schablone um gleichmässige geformte Löcher zu erhalten). Die Lochgrösse sollte so gewählt werden, dass die Katze, welche mit diesem Katzenfummelbrett beschenkt werden soll, gut mit ihren Pfoten in die Öffnungen




Bevor allerdings die Gebrauchskunstwerke unseren Katzen überlassen werden können, muss sichergestellt werden, dass die Katzen, falls sie am Katzenfummelbrett auch lecken sollten, keine für sie nicht geeigneten Stoffe aufnehmen. Dazu wird das Katzenfummelbrett mit einem Schutzlack eingesprüht, der speichelresistent ist.



Dies sollte draussen auf einer Plastikplane geschehen (auch fernab neugieriger Katzen). Ein geeigneter Spray ist im Bastelfachhandel erhältlich.



gelangen kann. Andererseits darf man es der Katze auch nicht zu leicht machen mit sehr grossen Öffnungen. Die Kartonröhren werden an den Klebestellen mit Weissleim bestrichen und auf der Grundplatte aus Karton bzw. an den schon aufgebrauchten Kartonröhren befestigt. Damit das Ganze besser hält, werden die geklebten Kartonröhren mit Wäscheklammern stabilisiert, bis der Weissleim trocken ist.



Die Grundplatte und die Röhren können anschliessend noch verziert werden, wobei der Kreativität keine Grenzen gesetzt sind.



Danach müssen die Katzenfummelbretter nur noch für etwa 24 Stunden getrocknet werden, bevor sie mit Leckerlis oder Trockenfutter gefüllt

und unseren Lieblingen zur Erkundung überlassen werden können.



Der zweite Teil des Nachmittags bot weiterhin gemütliches Zusammensein beim Grillieren.



Werner Lutz hat uns vorzüglich mit grilliertem Fleisch verwöhnt.

Einige brachten auch ihre Hunde mit.



Beim gemütlichen Zusammensitzen konnten Erfahrungen in der Katzenzucht ausgetauscht werden.



Vielen Dank für die mitgebrachten Salate und Desserts.



Mehr Bilder sind im Internet verfügbar unter <http://picasaweb.google.com/hanspeterlang/>

Tipps für jene, die kein Katzenfummelbrett selbst basteln möchten

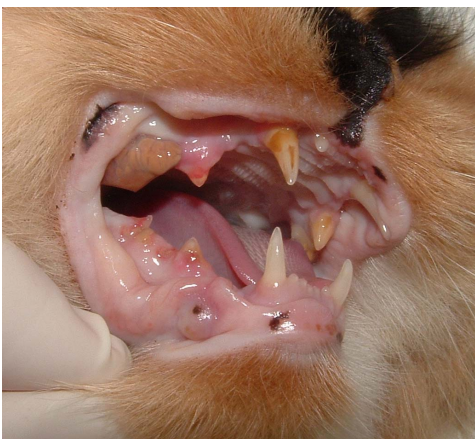
Bei Fressnapf Dreispitz anfangs Oktober gesehen: Trixie Activity Katzenspiel "Turn Around" (Preis SFr. 24.90 ohne Katze).



Zahnstein bei Katzen - Ein Thema, das viele unterschätzen

Die meisten Tiere leiden heute unter Zahnstein, der durch die ungenügende Mundhygiene zustande kommt. Durch Nahrungsmittelresten zwischen den Zähnen, die den idealen Nährstoffboden für Bakterien bilden, werden Mundgeruch und Zahnbeläge gefördert. Der Belag bildet mit dem Speichel festen Zahnstein. Wird dieser nicht entfernt, entsteht oft eine Entzündung des Zahnfleisches. Unbehandelt wird diese immer schlimmer bis der ganze Zahnhalteapparat betroffen ist, was zum Verlust der Zähne führen kann und weitaus gefährlicher für den Rest des Tierkörpers sein kann, als die meisten annehmen.

Durch Zahnstein und Zahnfleischentzündungen können Bakterien in den Körper gelangen und dort vergiftend wirken. Einzelne Organe oder ganze Organsysteme können dadurch schwer erkranken. Vor allem Herzprobleme sind häufige Folgeerscheinungen.



Katze mit Zahnstein

Wenn bei einem Tier Zahnstein entdeckt wurde, kann dieser durch den Tierarzt entfernt werden. Danach ist es wichtig eine korrekte Zahnpflege vorzunehmen.

Auch als Vorbeugung bieten sich folgende drei Methoden an:

- Wöchentlich dreimal Zähneputzen: jedoch nicht mit Humanzahnpaste, sondern mit speziell für Hunde und Katzen entwickelter Zahnpaste.

- Förderung des Kautriebes: Nicht jedes Tier lässt sich die Zähne putzen und nicht alle Stellen im Mund sind erreichbar beim Zähne putzen. Daher bietet sich als Alternative und sinnvolle Ergänzung das Füttern von enzymhaltigen Kaustreifen. Diese hemmen die Bildung von Zahnbelag durch die natürliche Schabwirkung und zusätzlichen Enzymen, die das Wachstum von plaquebildenden Bakterien hemmen.

- Spezieller Trinkwasserzusatz mit Enzymen: Dieser vernichtet oben genannte Bakterien ebenfalls und die Anwendung ist einfach: Ein wenig des Zusatzes in das Trinkwasser geben und das Tier wird es gerne annehmen durch den guten Geschmack.

Zahnpaste: C.E.T. Zahnpaste
Kaustreifen: C.E.T. Kaustreifen
Trinkwasserzusatz: VET AQUADENT

Diese Produkte von *Virbac* sind erhältlich beim Tierarzt.

Nächstes Mal: FORL – eine katzenspezifische Zahnkrankheit

Joëlle Degen-Kobel

Norwegische Waldkatze - ein Traum aus dem Norden

Charakter

Die Norwegische Waldkatze ist eine anpassungsfähige und intelligente Katze. Sie verblüfft ihre Besitzer immer wieder mit ihrer Intelligenz, aber auch mit ihrer Kletterkunst und Sprüngen. Sie klettert unglaublich gerne und viel, weshalb sie auch genügend Klettermöglichkeiten haben sollte. Speziell ist auch, dass sie vorwärts den Bäumen hinunterklettern kann.



Noja am Gulmenbach

Sie ist ein hervorragender Springer, da sind Sprünge auf kleinere Schränke oder Regale aus dem Stand keine Seltenheit. Dabei ist sie aber immer vorsichtig und so leichtfüssig, dass selten bis gar nie etwas kaputt geht. Ausser sie hat etwas

Interessantes gefunden, das ihrer Meinung nach auf den Boden zum Spielen gehört.

Der Norweger ist ein ausgezeichnete Jäger, der oft Beute nach Hause bringt. Dazu gehört natürlich eine Menge an Muskeln, das heisst, sie besitzt eine enorme Kraft, und auch viel Ausdauer. Das alles lässt auch darauf schliessen, dass sie eine sehr lebhaft, selbstbewusste und voller Energie steckende Katze ist.

Sie ist sehr gesellig, menschenbezogen und verschmüsst, jedoch nicht sehr mitteilungsbedürftig. Durch ihren gutmütigen Charakter passt sie sich auch Veränderungen leicht an.

Die neugierige Norwegische Waldkatze zeigt viel Mut und auch Nerven und lässt vieles über sich ergehen.

Aufgrund ihrer Intelligenz und Gelehrigkeit kann man mit ihr so manche Dinge machen, die man mit anderen nicht machen könnte. Ausserdem kann sie ihren Menschen damit oft auch an den Nerven zerren und ist daher eine Katze mit hohen Ansprüchen. Wenn man nur bedenke, dass sie spielend leicht Schubladen und Schiebetürschränke öffnet, die Kleider rausholt und sie in der Wohnung verteilt oder die Fenster mal öffnet, weil niemand zu Hause ist, der sie ihr öffnen kann.

Geschichte

Die Norwegische Waldkatze, oder auch Norsk Skogkatt, wie sie in ihrer Heimat Norwegen genannt wird, ist schon bei den Wikingern zu finden. Dort thront sie auf Münzen und kommt in der altnordischen Mythologie vor. Ausserdem ist sie immer wieder in norwegischen Märchen zu finden.

Man vermutet, dass sie von mitteleuropäischen Kurzhaarkatzen abstammt, die sich im Laufe der Zeit dem Klima in Skandinavien angepasst hat.

Als die Anzahl Norwegischer Waldkatzen zurückging, hat eine kleine Gruppe entschieden, diese Rasse zu retten und sie planmässig zu züchten. Man findet aber noch heute frei lebende Norwegische Waldkatzen in den Wäldern Skandiavien.



Pans Truls - die erste anerkannte Norwegische Waldkatze

In den 30er Jahren wurde über die Norwegische Waldkatze als eigenständige Rasse diskutiert und der erste Norweger war 1938 an einer Ausstellung zu sehen, doch gelang der Durchbruch nicht. Erst in den 70er Jahren erfolgte dann ein weiterer Anlauf zur Zucht. Schliesslich wurde 1972 erstmals ein Standard festgelegt und von den norwegischen Vereinen als eigenständige Rasse akzeptiert. Die ersten Katzen wurden vier Jahre später bei der FIFé registriert und 1977 erhielt die erste Norwegische Waldkatze Pans Truls den vollen Zertifikatsstatus.

Joëlle Degen-Kobel

Katzen-Apps für das iPhone

Für (englischkundige) Besitzer eines iPhones sind vielleicht folgende Gratis-Apps interessant:



Cat-A-Log Beschreibung von 75 verschiedenen Katzenrassen mit Bildern, Merkmalen, Farbvarianten und der Geschichte.



KITTOX Nachschlagewerk mit 250 Dingen, die für Katzen (und Hunde) giftig sind, wie z.B. Schokolade und Trauben.



Pianocats Nicht wirklich nützlich, aber lustig. Eine Klaviertastatur mit Miaulauten. Vorsicht: es handelt sich um echtes digitalisiertes Miauen: ihre Katzen werden sofort nachschauen, wer da miaut.

Katzen auf Diät in einem Mehrkatzenhaushalt

Zusammenfassung eines Vortrags von Dr. Claudia Rade, Fachtierärztin für Tierernährung und Diätetik, Royal Canin Deutschland (Royal Canin CAT PRO Event, Tierspital Bern, 18.6.2010)

Bei chronischen Erkrankungen einer Katze ist es oft nötig, ein spezielles Diätfutter zu verabreichen. In einem Mehrkatzenhaushalt stellt sich zusätzlich das Problem, dass nur die betroffene Katze vom Diätfutter fressen soll, nicht aber alle anderen Katzen. Die untenstehende Tabelle zeigt auf, welches Futter auch von den andern Katzen gefressen werden darf und welches nicht.

Wie kann man nun vermeiden, dass nur die berechtigten Katzen das Diätfutter fressen. Dazu schlägt Frau Dr. Rade folgendes vor: Wichtig ist es, das Revierverhalten jeder Katze im Haushalt zu kennen. Vielleicht hält sich die Katze, die das Diätfutter **nicht** fressen soll, nur im oberen

Stockwerk auf. Dann wird das Diätfutter nur im Parterre aufgestellt. Ansonsten muss man die Tiere in getrennten Räumen füttern, was aber bedingt, dass man bei den Fütterungen immer anwesend sein muss. Dies ist aber nur praktikabel bei 3-4 Fütterungen pro Tag, entspräche aber der Natur der Katze, die ihre Nahrung allein und in Ruhe verspeisen möchte.

Eine einzelne, übergewichtige Katze kann man durch Wahl des Fütterungsortes der anderen Katzen vom Genuss ungeeigneten Futters ausschliessen, indem man die nicht übergewichtigen Katzen auf einem hohen Tisch oder Schrank füttert, wo die übergewichtige Katze nicht hochspringen kann. Jedoch sollte man immer bedenken, dass man sich nicht selber in Gefahr begibt bei der Fütterung auf dem obersten Tablar im Büchergestell oder ganz oben auf dem Kratzbaum, da Katzen immer noch sehr viel besser klettern können als wir Menschen.

Eine andere Lösung besteht darin, die Fütterung in einem abgetrennten Teil des Raums durchzuführen, wohin nur die "berechtigten" Katzen durch eine entsprechend kleine Öffnung gelangen können.


Die High-Tech Lösung würde darin bestehen, den Zugang zum Futter mit elektronischen kontrollierten Katzentürchen zu reglementieren. So können nur die Katzen, die sich über ihren RFID Chip als zugangsberechtigt identifizieren zum jeweiligen Futternapf gelangen. Für ihre Katzenfutterstudien verwendet Royal Canin Transponder an den Katzenhalsbändern, um festzustellen, welche Katze sich gerade an welchem Futternapf bedient. Solche Lösungen sind aber ziemlich teuer und rechtfertigen kaum den Aufwand. Zudem sind nicht alle Katzen von Katzentürchen begeistert. Es kann durchaus passieren, dass die Katze nicht lernen will, wie sie die Katzenklappe öffnen soll.



Eine Katze bei Royal Canin hat die Wahl, welches Futter sie fressen möchte. Ein Transponder meldet, welches Türchen die Katze geöffnet hat (Bild: Dr. Claudia Rade, Royal Canin, Deutschland)

Katzen	Magen-Darm- Diät	Allergie-Diät	Uebergewicht Diät	Nieren-Problem Diät	Harnsteinleiden-Diät
erwachsene	Ja	Ja	Ja	Ja	Ja
heranwachsende	Ja	Ja	Nein	Nein	Nein
tragende/säugende	Ja	Ja	Nein	Nein	Nein
alte, aber gesunde	Ja	Ja	Ja	Ja	Nein
nierenkranke	Nein	Nein	Nein	Ideal	Nein
mit Harnsteinleiden	Ja	Ja	Ja	Ja	Ideal
übergewichtige	Ja	Ja	Ja	Nein	Ja

Wieso führen Bundesbeamte ein Katzenleben ?



Ganz klar: Am Morgen schleichen sie sich zur Arbeit. Dann legen sie die Pfoten auf den Tisch und warten bis am Ende des Monats die Mäuse kommen.

FFH Ausstellungskalender

Lausanne (VD) CCVVF ANIMALIA 16./17.10.10
2 x 1-Tagesausstellung (2 Zertifikate)
An- und Abmeldungen: bis 24. September 2010:
Claude Grangier, Rte du Châno 29, 1782 Belfaux,
Tel./fax+41 (0)26 475 22 30 (Bürozeiten). Anmel-
dungen nur mit Clubstempel und Unterschrift.

Buchs (SG) RKVO 6./7.11.10
2 x 1-Tagesausstellung (2 Zertifikate)
An- und Abmeldungen: bis 16. Oktober 2010:
Lilo Pfister, Bernstrasse 74, CH-3324 Hindelbank
Tel./FAX ++41-34 411 1988,
E-Mail: lilopfister@sunrise.ch

Zuchwil (SO) KAS 4./5.12.10
2 x 1-Tagesausstellung (2 Zertifikate)
An- und Abmeldungen: bis 14. November 2010:
Marlyse Frey, Niklaus Wengistrasse 11, 2540 Gren-
chen, Tel. 032 652 1940, Fax: 032 652 2909
E-Mail: marlyse.frey@solnet.ch

Danke für die Mithilfe bei der KAS Ausstellung

Veranstaltungen

Der KAS lädt uns ein zum Vortrag über HCM
Donnerstag 21. Oktober 2010, 19 Uhr im Hotel
Krone, Bahnhofstrasse 52, 4663 Aarburg
Vortrag: **Hypertrophe Kardiomyopathie-HCM-
welche Abklärungen sind sinnvoll ?**
Prof. Dr. med. vet. C. Lombard, Leiter des klinischen
Departements für Veterinärmedizin und Dr. med. vet.
R. Höpfner, Kardiologie
Keine Anmeldung erforderlich

Einladung zu einem interessanten Katzenabend:
**Allergien bei Katzen: Feststellung / Verwechs-
lung / Untersuchungsmöglichkeiten / Behand-
lungen**, Donnerstag, 11.November 2010, 19.30 im
KAGEBA Clubhaus Wyden, Frenkendörferstrasse,
4133 Pratteln

Frau Dr. vet Esther Rothenanger, Provot AG, Lyssach
Herr Dr. vet. Beat Bigler, Kleintierklinik Laupenack
Kosten: Sponsored by Hill's
Eine kleine Hill's Ueberraschung wartet auf Sie!
**Bitte anmelden bis 1.11.2010 bei Béatrice Dos-
wald, auch anmelden mit Online Formular.**
[http://www.katzenclub-beider-basel.ch/Anmeldu-
ng_Allergien.htm](http://www.katzenclub-beider-basel.ch/Anmeldung_Allergien.htm)

Impressum KCbB News

Verantwortlich für den Inhalt: Hans Peter Lang,
Webmaster KCbB, Kürzeweg 9, 4153 Reinach,
erscheint etwa alle zwei Monate.